
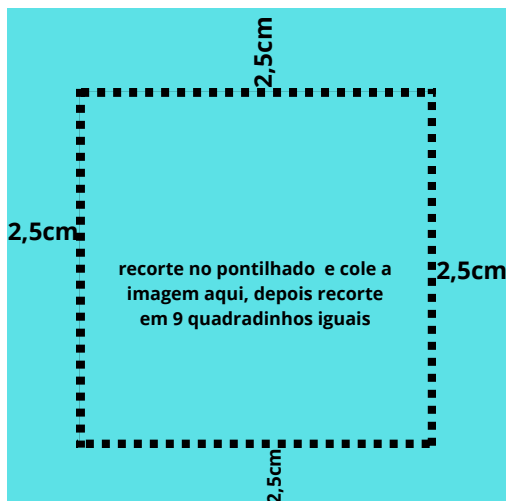


QUEBRA CABEÇA FEITO DE PAPELÃO


PASSO 1: RECORTE 2 PEDAÇOS DE PAPELÃO QUADRADO 25CM X 25CM(pode ser maior também)



PASSO 2: pegue um dos pedaços de papelão e cubra com papel colorido, depois faça uma margem de 2,5cm de cada lado depois trace um quadrado menor e recorte



PASSO 3: Cole a magem no outro papelão que está inteiro



PASSO 4: Cole a imagem escolhida para o quebra cabeça na parte que sobrou do papelão que foi cortado e divida em 9 partes iguais, recorte as partes e depois retire uma das partes . Depois encaixe as peças

